
















Echtholz furnierte Türen, stumpf oder gefälzt mit Intarsien
















Die hohe Kunst der Einlegearbeit mit verschiedenen Furnieren

					
TARSIO 17 Buche	TARSIO 18 Ahorn	TARSIO 26 Buche	Intarsie 1008, Wengé/Zebrano	TARSIO 30 Ahorn	Ticino 2410 Hickory/ Ahorn
					
Intarsie 1025 amerik. Nußbaum BT1	Intarsie 1018 amerik. Eiche Intarsie quer	Intarsie 1024 ged. Buche Intarsie quer	Intarsie 1018 amerik. Eiche Intarsie längs	Intarsie 1012 ged. Buche	Intarsie 1019 ged. Buche
					
Intarsie: 1020 ged. Buche/ can. Ahorn natur	Intarsie: 1021 Erle BT1	Intarsie: 1015 ged. Buche natur	Intarsie: Amerik. Nußbaum Ton1, Blume/1166 Crème	Intarsie: 1026, amerik.Kirsch /amerik. Nuss BT1	Intarsie 1009, Replica Zebrano
					
Ticino 2411 Europ.Eiche astig Blume/Streifer	Ticino 2420 Esche mit Adern Streifer/Blume	Ticino 2420 Amerik.Nußbaum Blume/Streifer			

Echtholzfurnierte Türen, stumpf oder gefälzt
quer furniert – die Maserung verläuft quer
Reizvoller Kontrast durch Aluminium Lisenen oder Glas-Einlagen

					
ALESA 29 Roseneiche	ALESA 27 Eiche natur	ALESA 20 amerik.Nussbaum	ALESA 27 amerik.Nussbaum	ALESA 16 Kirschbaum	ALESA 27 Kirschbaum
					
ALESA 14 Buche	ALESA 16 Buche	ALESA 27 Buche	ALESA 14 Ahorn	ALESA 20 Ahorn	ALESA 27 Ahorn
					
Intarsie 1007, Replica Eiche TabakEdelstahl	Intarsie Glas: Motiv 1225, Replica Teak/Glas Mocca	ALESA 42 Nussbaum quer			

Echtholz furnierte Türen, stumpf oder gefälzt Flächenaufteilung mit Furnieren und gefrästen Rillen

					
Fräsung 3007, amerik. Eiche natur, quer	Fräsung 3068, amerik. Eiche natur quer	SIGNUM 17 Ahorn	SIGNUM 20 Ahorn	SIGNUM 19 Ahorn	SIGNUM 18 Eiche
					
Fräsung 3045, Intarsie 1024, Kernbuche natur	Fräsung 3024, amerik. Kirsch BT1	Fräsung 3008, Replica Wenge	Fräsung 3009, Replica Wenge		
					
Fräsung 3048, Profil 30, amerik.Kirschbaum BT1	Fräsung 3045, Profil 21, amerik.Kirschbaum BT1	Fräsung 3023, Profil 20, amerik.Kirschbaum BT1	Fräsung 3065, Profil 10, europ.Eiche gebleicht	Fräsung 3084, Profil 40, amerik.Nussbaum BT2	

Echtholz furnierte Türen glatt ohne Aufleistung, stumpf oder gefälzt quer furniert – die Maserung verläuft quer

					
Weisseiche	Europ. Buche	Makassar			

					
Europ. Eiche astig	Hickory	Ticino 2410 Satinnuss mit Splint	Schwarz kern-Limba	Ticino 2410 Tineo Streifer	amerik. Nußbaum BT1

					
NITOR Hochglanz Palisander		PURE WOOD 2 Eiche hell quer	PURE WOOD 2 Eiche rustikal quer	PURE WOOD 2 Zebrano quer	

Echtholzfurnierte Türen glatt ohne Aufleistung, stumpf oder gefälzt
 Längs furniert – die Maserung verläuft traditionell von oben nach unten

					
Hickory	Amerik.Nußbaum gebeizt	Amerik.Nußbaum mit Splint	PURE WOOD 1 Satinnussbaum	Kernbuche natur	PURE WOOD 1 Makassar

					
Eiche natur	Wenge	Kan.Ahorn	Eiche hell	Buche	Limba

					
Eiche choco	Eiche polar	Kirschbaum	Replica Teak, stumpf	Esche	Esche weiß

					
Macore	Eiche gebeizt BT1	Mahagoni			