

Massivholzpaneele

Altholzpaneele

Breitpaneel - Langpaneel



Preisliste 2023



Wilh. Streck KG - Siemenacker 20 - 53332 Bornheim-Hersel
Telefon: 02222/92760 – Telefax: 02222/9276990
www.holzwelt-streck.de - holzwelt@t-online.de

Montag-Freitag 9 – 18 Uhr
Donnerstag 9 - 20 Uhr; Samstag 9 – 14 Uhr



Fichte - Gehackt Massivholzpaneele Zermatt

Preise je qm	roh	Farbgr.1	Farbgr.2
Massivpaneel Zermatt, original gehackt			
Fichte Massiv, Nut- Feder umlaufend			
19x196 mm/Deckbreite 186 mm			
Systemlänge 197 cm			
glatt geschliffen	67,00	80,00	82,20
Befestigungsklammern SB 615, VE=100 Stck			15,90



Zirbelkiefer - Massiv Fasebrett Trentino

Zirbe Massiv Fasebrett			
20x140 mm/Deckbreite 135 mm			
Länge 400 cm, 2-stg. Nut+Feder längs unbehandelt			
glatt gehobelt			113,60
gebürstet / gehackt			117,90
sägerauh			117,90
Systemlänge 197 cm, umlfd. Nut+Feder unbehandelt			
glatt gehobelt			119,00
gebürstet / gehackt			123,30
sägerauh			123,30



Zubehör

Befestigungskralen 615 inkl. Schrauben (16Stck/qm)
Paket je 100 Stck 15,90

Abschlußleisten, gehobelt, Farben nach Farbkarte
16x35 mm rechteckig, Länge 300+400 cm 10,90/lfm
35x35 mm Eckwinkel, Länge 300+400 cm 16,50/lfm

Passende Zierbalken (Hohlprofile verfügbar!)

Alle Abbildungen geben das Originalprodukt aus der Natur nur näherungsweise wieder! - Lassen Sie sich in unserer Ausstellung die Original-Muster zeigen!

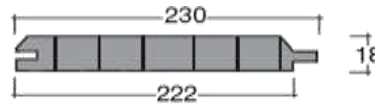
Vertäfelung mit Massiv-Paneelelen aus Fichte

Alle Fichten-Vertäfelungen werden aus ausgesuchtem nordischem Weißholz mit der für den Innenausbau geeigneten Holzfeuchte von ca. 10% hergestellt. Stabverleimte Platten, aus denen die Paneele hergestellt werden, zeichnen sich durch sehr gute Formstabilität aus, übertreffen nur von Dreischichtplatten, die wir daher für Feuchträume empfehlen. Dadurch sind lange Massivholzpaneele in repräsentativer Breite gefertigt werden können.

Das Fichte Profilholz wird unverleimt in einer Breite von 146 mm geliefert, und erfüllt die Kriterien einer A-Sortierung nach DIN EN 149 15.

Diverse Abschlussleisten sind ebenfalls in den verschiedenen Farbvarianten lieferbar.

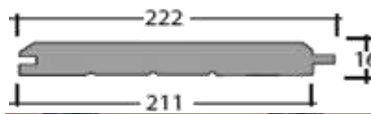
Preise je qm	roh	Farbgr.1	Farbgr.2
Fichte Langpaneel aus einschichtigen Leimholzplatten			
Softline oder Fasebord, längsseitig Nut/Feder			
18x230 mm/Deckbreite 222 mm			
Längen 250;300;350;400;450;500 cm			
glatt geschliffen	71,00	81,70	85,30
gebürstet / fein gesägt	79,50	85,40	92,50
gebürstet und gehackt	84,50	90,30	95,50



Fichte Systempaneel aus einschichtiger Leimholzplatte			
Softline, 4-seitig Nut-Feder			
18x230 mm/Deckbreite 222 mm			
Systemlänge 249,5 cm, Paket 4 Stück= 2,215 qm			
glatt geschliffen	71,50	81,90	85,50
gebürstet / fein gesägt	79,50	85,50	92,80
gebürstet und gehackt	84,50	90,50	97,50

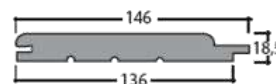


Fichte Systempaneel aus 3-Schicht Platte			
Fasebord 4-seitig Nut-Feder			
18x230 mm/Deckbreite 22 mm			
Systemlänge 253 cm, Paket 4 Stück=2,135 qm			
glatt geschliffen	71,90	81,50	85,50
gebürstet / fein gesägt	79,50	85,30	92,90
gebürstet und gehackt	84,50	90,50	97,40



Profilstäbe, Längen 180-540 cm/alle 60 cm, fein gehobelt			
31x55 /45 mm	12,50	15,90	17,80
17x73/63 mm 7,65	12,80	17,50	20,30

Fichte Massivprofil			
Rundkante mit Schattenfuge, längsseitig Nut-Feder			
18,5x146mm/Deckbreite 136 mm			
Längen: 60-540 cm / alle 30 cm			
glatt geschliffen	33,40	38,80	41,80
gebürstet / fein gesägt	39,50	45,90	49,95
gebürstet und gehackt	44,30	52,30	55,90




Profilstäbe, Längen 180-540 cm/alle 60 cm, fein gehobelt			
18,5x73/63 mm 7,65	12,95	17,80	20,85


Fichte Massivprofil - Systemlängen			
Rundkante mit Schattenfuge, längsseitig Nut-Feder			
18,5x146mm/Deckbreite 136 mm			
Systemlängen: 58;88;118;177;193;223 cm; VE=6 Stck			
glatt geschliffen	46,65	57,50	62,80
gebürstet / fein gesägt	56,00	65,80	72,50
gebürstet und gehackt	65,50	75,30	81,95

Montagezubehör
Befestigungskralen 615 inkl. Schrauben (16Stck/qm)
 Paket je 100 Stck 11,90

Farbgruppe 1



Farbgruppe 2



Wachsbeize

ein diffusionsoffenes zu 100% ökologisches Produkt. Die natürlichen Wachs-Pigmente verleihen dem Holz seinen zarten Farbton. Je dunkler die Farbe, desto geringer ist die Nachdunkelung durch die UV-Einwirkung. Einen zusätzlichen Schutz vor Spritzwasser, kann man durch eine farblose Zweit-Beschichtung erzielen.

Wachslacke

ein auf Lackbasis erstellter Überzug für kratzempfindliche und spritzwasserbeanspruchte Flächen. Insbesondere der Farbton 650 weiss, hat eine enorme Deckkraft und einen hohen Anteil an UV-Stabilisatoren.

Perlglanz-Wachsbeize

der Perleffekt verleiht dem Holz einen besonderen Touch. Man setzt Akzente oder gestaltet eine ganz individuelle Oberflächenoptik. Auch unter dem Aspekt der Umweltverträglichkeit ohne Schadstoffe.

Biofa-Colorwachs

BIOFA Colorwachs schützt und veredelt unbehandelte Holzdecken, Holzverkleidungen, etc. Es besteht aus natürlichen Rohstoffen und enthält keine reizenden und belastenden Zusätze. Die behandelten Flächen sind seidenglänzend, diffusionsfähig und schmutzabweisend..

Lieferbare Oberflächen-Ausführungen

3 Oberflächen für Massivholzpaneele
Glatt gehobelt & geschliffen,
gebürstet,
gebürstet & gehackt

2 Oberflächen für 3-Schicht Paneele
Glatt geschliffen,
gebürstet

Hinweis:

Farbabbildungen können -drucktechnisch bedingt- stark von der Wirklichkeit abweichen. Lassen Sie sich Originalmuster zeigen!